



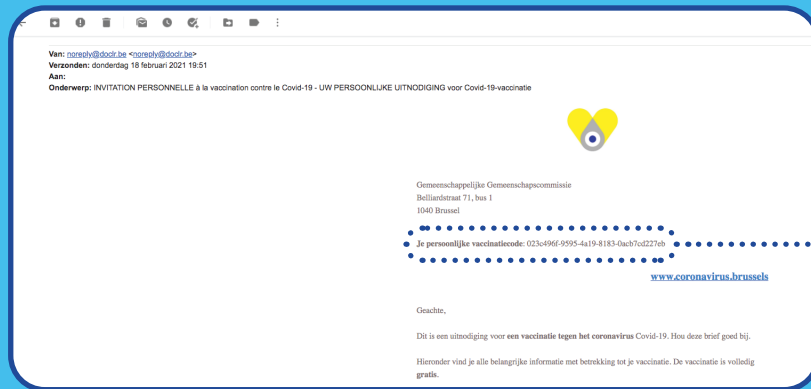
Manuel d'utilisation de la plateforme de rendez-vous pour la vaccination Covid

Choisir ses deux rendez-vous

Annuler ses rendez-vous

Mail d'invitation avec choix libre des créneaux horaires

Votre code unique de vaccination unique est mentionné en haut du mail.



Mail d'invitation avec choix libre des créneaux horaires

Vous pouvez prendre vos rendez-vous en utilisant le bouton ou le lien en-dessous.



The screenshot shows a web interface with the following content:

Waar laat je je vaccineren?
Je kan je laten vaccineren in één van de vaccinatiecentra in de Brusselse regio op basis van de voorgestelde lijst in het afsprakenplatform.

Wanneer laat je je vaccineren?
Je krijgt zelf twee vaccinatie tijdstippen uit de voorgestelde data. Je moet aanwezig kunnen zijn op beide gekozen data.

Boek uw afspraak

- Klik op de knop of surf naar <https://soovivaccin.docli.be/vaccinatiebatterij/?registratiecode=0230496f-9695-4a19-8183-0ac37ca22746> en gebruik je vaccinatiecode 0230496f-9695-4a19-8183-0ac37ca22746. Kies twee tijdstippen.
- Laat je hierbij helpen door familie of vrienden als dit moeilijk voor je is.
- Je kan ook bellen naar 02/563 56 00 om twee tijdstippen voor je vaccinatie af te spreken.

Noter deze twee tijdstippen in je agenda.



Prendre rendez-vous

Choisir des créneaux horaires pour les deux rendez-vous de vaccination.

Mail d'invitation avec choix libre des créneaux horaires

Cliquez sur le bouton ou utilisez le lien en-dessous.

(Vous arriverez sur le plateforme de prise de rendez-vous)



Prendre rendez-vous

Votre code unique de vaccination sera prérempli.
Si le champ est vide, copiez-collez le code dans
votre mail d'invitation. Vous trouverez ce code
également dans votre lettre d'invitation.

(Si vous avez reçu une invitation par lettre, tapez le code dans le
champ.)

Reservatie voor vaccinatie

Vul hier je vaccinatiecode in om je vaccinatiemoment te reserveren

Vaccinatiecode

023c496f-9595-4a19-8183-0acb7cd227eb

Doorgaan

Prendre rendez-vous

Lisez bien le texte et ne cliquez “Oui” que si vous êtes sûr(e) de pouvoir être vacciné(e).

Cliquez sur “Choisissez un rendez-vous”.

Ik heb kennis genomen van onderstaande informatie en bied me vrijwillig aan voor vaccinatie

Ja Nee

- Als je ooit een **onmiddellijke of ERNSTIGE allergische reactie** had na een vorig vaccin of na inname van een geneesmiddel waarvoor je dringende medische zorgen nodig had: **CONTACTEER JE HUISARTS** om te bespreken of vaccinatie aangewezen is
- Als je momenteel **symptomen van een infectie** hebt (zoals koorts boven 38°): maak pas een afspraak voor vaccinatie als je volledig genezen bent.
- Als je recent een **coronatest** hebt ondergaan die **positief** was en je hebt **geen ziekteklachten** ontwikkeld: stel je afspraak voor vaccinatie uit tot 14 dagen na de positieve test
- Als je recent een **coronatest** hebt ondergaan die **positief** was en je hebt **ziekteklachten** ontwikkeld: stel je afspraak voor vaccinatie uit tot 14 dagen na genezing en contacteer je huisarts
- Als je **zwanger** bent, mag je gevaccineerd worden. Heb je nog vragen hierover, dan bespreek je dit best vooraf met je behandelend arts

Ik wens niet te worden gevaccineerd

Kies een afspraak

Ik ben al geïmuneerd

Prendre rendez-vous - Premier rendez-vous

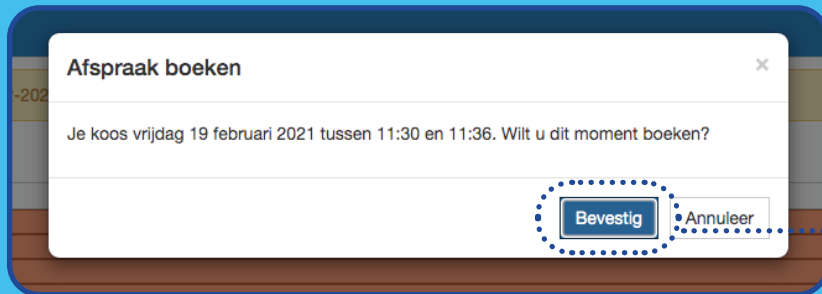
Le système vous indique dans quel délai vous pouvez prendre votre premier rendez-vous.

Choisissez un créneau libre et cliquez dedans pour sélectionner.

The screenshot shows a web interface for booking a vaccination appointment. On the left, there is a calendar for February 2021, with the 21st highlighted in red. Below the calendar is a selection box for 'M1'. The main area displays a booking page for 'maandag 22 februari 2021' (Monday, February 22, 2021). A yellow banner at the top of the booking area contains the text: 'Klik op een gekleurd vakje om een afspraak te boeken. Voor uw vaccinatie kan u boeken vanaf 21-02-2021 tot 19-02-2022'. Below this, a list of time slots is shown, each with a colored dot indicating availability. The slots range from 12:36 to 14:24, with 15-minute intervals. The interface also includes navigation arrows and a 'Ga naar website' link.

Prendre rendez-vous - Premier rendez-vous

Confirmez ou cliquez “Annuler” pour choisir un autre créneau.



A screenshot of a mobile application dialog box titled "Afspraak boeken" (Book appointment). The dialog has a close button (X) in the top right corner. The main text asks: "Je koos vrijdag 19 februari 2021 tussen 11:30 en 11:36. Wilt u dit moment boeken?" (I chose Friday 19 February 2021 between 11:30 and 11:36. Do you want to book this time?). At the bottom right, there are two buttons: "Bevestig" (Confirm) and "Annuleer" (Cancel). A dotted blue line originates from the "Annuleer" button and extends to the right, then turns upwards and leftwards to point at the instructional text above.

Afspraak boeken ×

-202

Je koos vrijdag 19 februari 2021 tussen 11:30 en 11:36. Wilt u dit moment boeken?

Bevestig Annuleer

Prendre rendez-vous - Premier rendez-vous

Après avoir confirmé votre premier rendez-vous, prenez le deuxième en cliquant sur le bouton "Prenez le prochain rendez-vous".



Prendre rendez-vous - Deuxième rendez-vous

Le système vous indique dans quel délai vous pouvez prendre votre deuxième rendez-vous.

Choisissez un créneau libre et cliquez dedans pour sélectionner.

The screenshot shows a web interface for booking a second vaccination appointment. On the left, there is a calendar for February 2021 with the 21st highlighted. Below the calendar is a button labeled 'M1'. The main area displays a list of available time slots for 'maandag 22 februari 2021' at 'M - P - box 1'. A yellow banner at the top of the slot list reads: 'Klik op een gekleurd vakje om een afspraak te boeken. Voor uw vaccinatie kan u boeken vanaf 21-02-2021 tot 19-02-2022'. The time slots are listed from 12:30 M to 14:12 M, with a 14:00 M slot highlighted in orange. A blue dashed line indicates that clicking on one of these orange slots will select it.

Prendre rendez-vous - Deuxième rendez-vous

Confirmez ou cliquez "Annuler" pour choisir un autre créneau.



Prendre rendez-vous - Confirmation des deux rendez-vous

Quand vous cliquez sur “Prêt”, vous serez redirigé(e) vers www.masante.belgique.be . Vous recevrez une lettre ainsi qu’un mail ou SMS de confirmation.

Afspraken gemaakt

Afspraak 1

We hebben je vaccinatiemoment geboekt. Je kan je aanbieden op **vrijdag 19 februari 2021** tussen 11:30 en 11:36.


E-mail hmoens@ggc.brussels
Referentienummer 303565

Afspraak 2

We hebben je vaccinatiemoment geboekt. Je kan je aanbieden op **vrijdag 19 maart 2021** tussen 15:35 en 15:41.

E-mail hmoens@ggc.brussels
Referentienummer 166627

Indien het afdrukken van je eTicket niet lukt, kijk na of pop-ups geblokkeerd worden. Je ontvangt alvast een bevestigingsmail van je reservering, waarin je ook je eTicket zal terugvinden

 Afdrukken

Prendre rendez-vous – Mail de confirmation

Voici un exemple du mail de confirmation.



Centre VACC centrum Pacheco - Brussel

Je afspraak is gemaakt!

Beste

Je afspraak voor een vaccinatie tegen het coronavirus Covid-19 is bevestigd. We zijn blij dat je komt. Hoe meer mensen zich laten vaccineren, hoe meer groepsimmuniteit we opbouwen en hoe sneller we

The background of the slide is a light blue color with several dark blue and white virus-like patterns scattered across it. These patterns consist of circular shapes with small, pointed protrusions around their perimeters, resembling coronaviruses. A large, dark blue rounded rectangle is centered on the slide, containing the main title in white text. Below this rectangle is a white rounded rectangle containing the main message in blue text. At the bottom center, there is a small black number '15'.

Annuler vos rendez-vous

Annulez vos rendez-vous pour pouvoir en prendre de nouveaux.

Ouvrez l'e-mail de confirmation pour annuler vos rendez-vous.

La paragraphe "Annuler votre rendez-vous" se trouve en bas du mail de confirmation.

Afspraak
annuleren?

Klik op de knop om uw afspraak online te annuleren:

Afspraak annuleren

Werkt de knop niet? Gebruik dan deze link:

<https://covidvaccin.docr.be/pacheco/patient#!/annuleerafspraak/f3aa2be8-d5ae-4123-bdee-0d8f522143fc>

of

neem contact op met het vaccinatiecentrum op 1733.

Annuler vos rendez-vous

Cliquez sur le bouton pour annuler votre rendez-vous. Vous recevrez un e-mail avec la confirmation de l'annulation et un nouveau lien de réservation.

Wenst u uw afspraak te annuleren?

Wanneer u de annulatie bevestigt, krijgt u een bevestigingsmail met de nodige gegevens om een nieuwe afspraak te boeken.

Afspraak

vrijdag 19 februari 2021 om 11:30u

Naam

Voornaam

Afspraak annuleren

Annulation – Mail de confirmation et nouveau lien de confirmation

Cliquez sur le bouton ou utilisez le lien en-dessous pour prendre un nouveau rendez-vous.

Annulatie afspraak COVID-19-vaccinatie

Beste

Je afspraak voor vaccinatie tegen het coronavirus COVID-19 op vrijdag 19/02/2021 om 11:30 in Centre VACC centrum Pacheco werd geannuleerd.

Met onderstaande gegevens kan je een nieuwe afspraak maken om je te laten vaccineren tegen COVID-19. Gebruik je vaccinatiecode: 023c496f-9595-4a19-8183-0acb7cd227eb

Afspraak maken

Werkt

de knop niet? Dan kan je de volgende link gebruiken: <https://covidvaccin.doclr.be/pacheco/patient#/registervaccin?code=023c496f-9595-4a19-8183-0acb7cd227eb>

Heb je nog vragen?